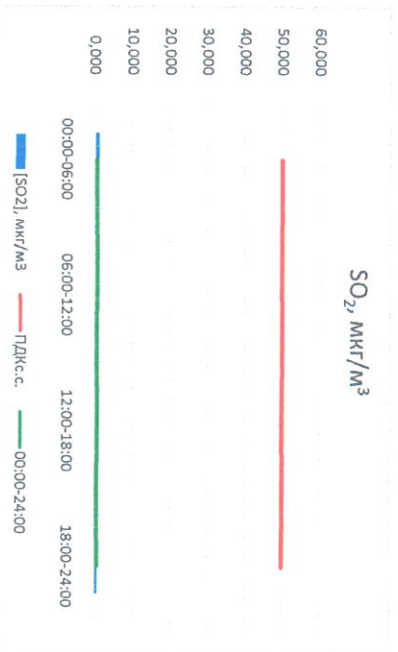
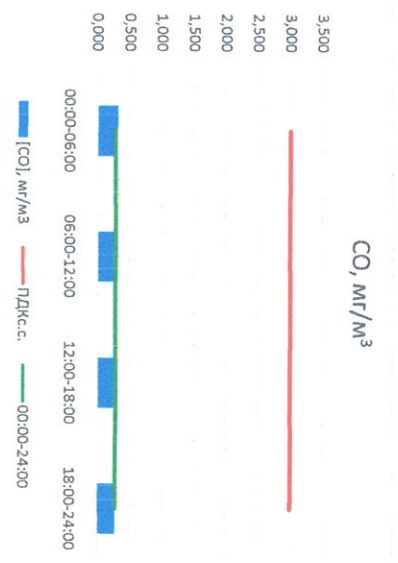

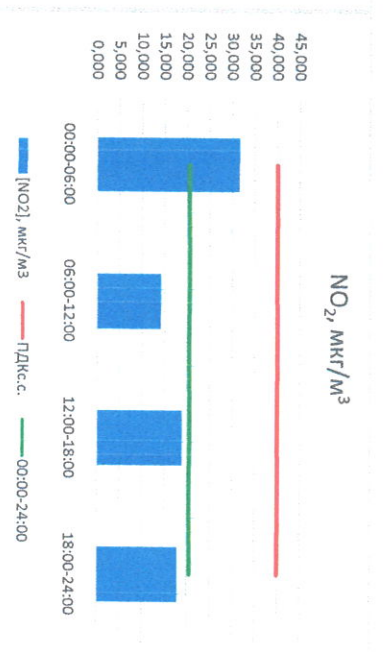
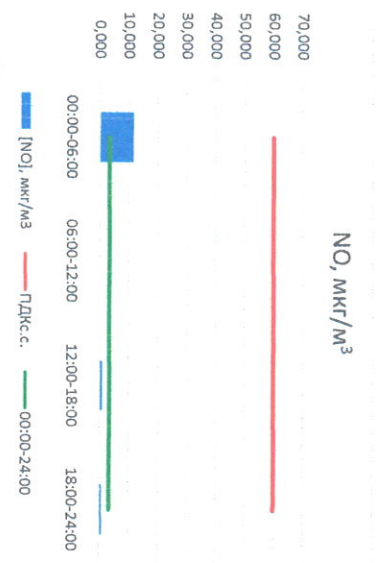


Отчет о состоянии атмосферного воздуха за 09.06.2022

Направление ветра	[NO _x], мкг/м ³	[NO ₂], мкг/м ³	[CO], мг/м ³	[SO ₂], мкг/м ³	[Пыль], мкг/м ³
ЮВ 123	11,598	31,623	0,314	1,132	26,405
ЮЮВ 196	0,257	14,113	0,282	0,158	37,434
ЮЗ 227	0,887	18,820	0,271	0,563	6,422
ЮЮЗ 213	0,747	17,833	0,274	0,740	10,202
ЮЮЗ 190	3,372	20,597	0,285	0,648	20,115
ПДК _{с.с.}	60,0	40,0	3,0	50,0	150,0



Руководитель филиала ЦЭТМ
по Смоленской области

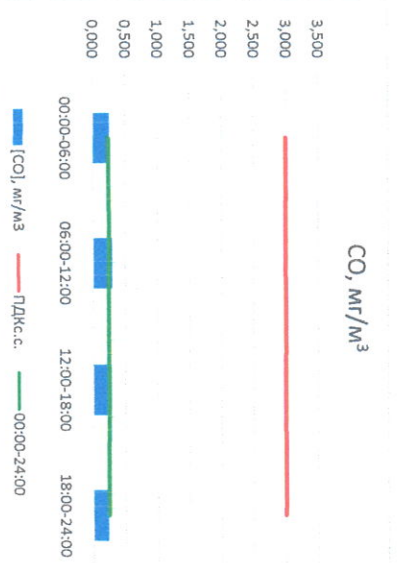
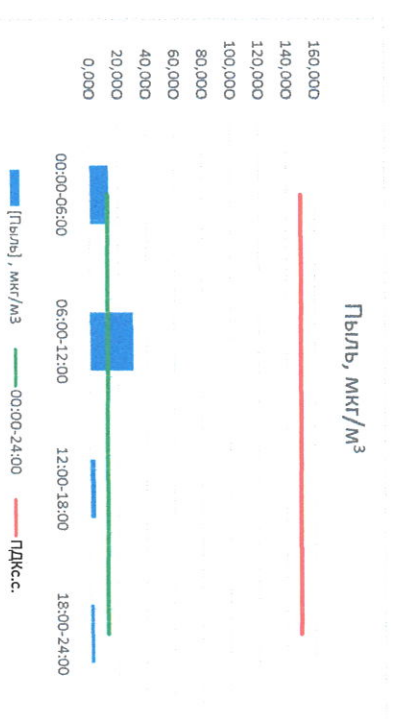
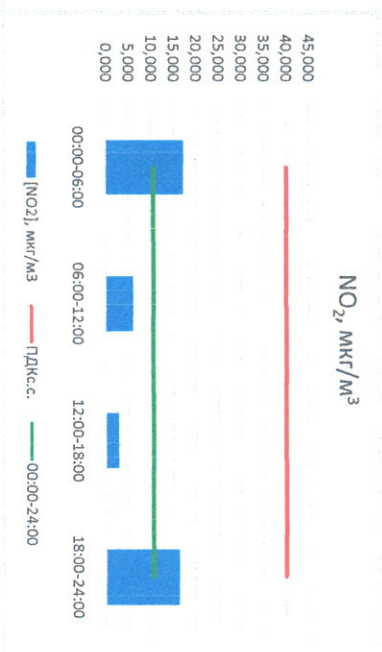
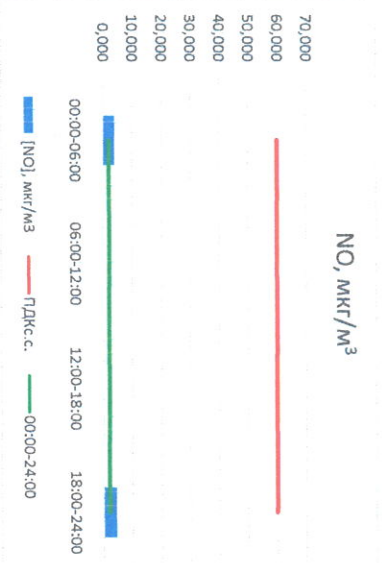
Ю.П. Евсеев

Начальник лаборатории

С.В. Бобкова

Отчёт о состоянии атмосферного воздуха за 10.06.2022

Направление ветра	[NO], мкг/м³	[NO ₂], мкг/м³	[CO], мкг/м³	[SO ₂], мкг/м³	[Пыль], мкг/м³
	ЮЮЗ 203	3,965	17,211	0,253	0,901
06:00-12:00 ЗСЗ 281	0,000	6,075	0,296	0,607	30,866
12:00-18:00 ЗСЗ 291	0,000	2,845	0,229	0,721	3,850
18:00-24:00 ЮЗ 230	4,464	16,230	0,228	1,082	2,849
00:00-24:00 ЗЮЗ 252	2,107	10,590	0,251	0,827	12,729
ПДК _{с.с.}	60,0	40,0	3,0	50,0	150,0



Руководитель филиала ЦЛАТИ
по Смоленской области

Ю.П. Евсеев

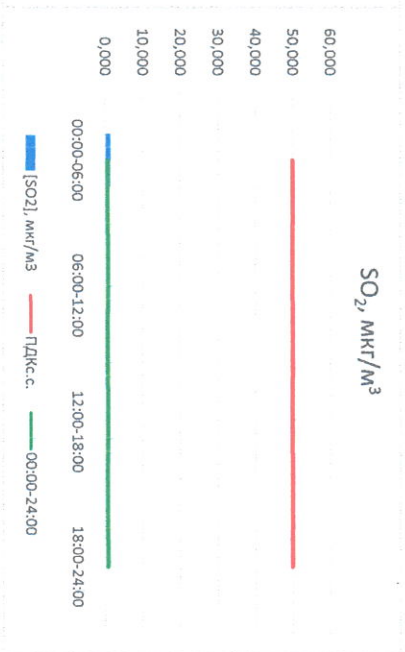
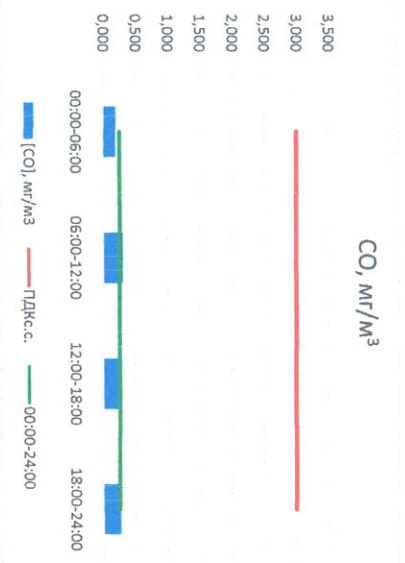
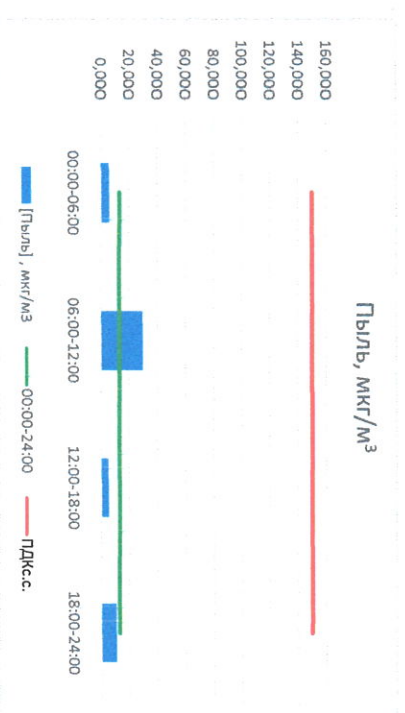
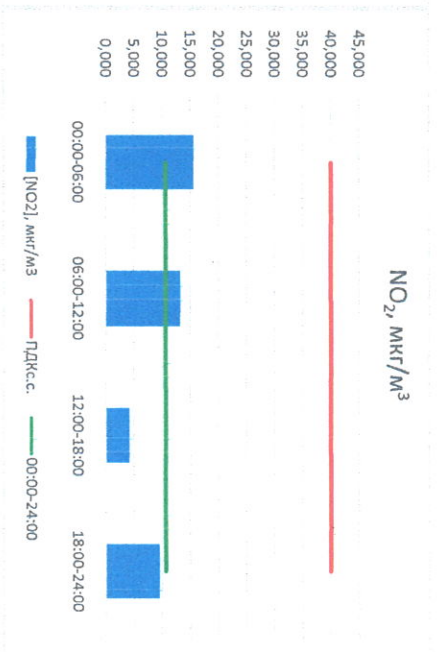

Начальник лаборатории

С.В. Вобкова



Отчёт о состоянии атмосферного воздуха за 11.06.2022

Направление ветра	[NO], мкг/м ³	[NO ₂], мкг/м ³	[CO], мкг/м ³	[SO ₂], мкг/м ³	Пыль, мкг/м ³	
00:00-06:00	ЮЮВ 158	3,198	15,639	0,196	1,377	5,848
06:00-12:00	ЮЮВ 189	3,169	13,257	0,303	1,252	29,878
12:00-18:00	ЮЮВ 169	0,000	4,237	0,264	0,010	5,267
18:00-24:00	ЮЮВ 161	0,103	9,543	0,262	0,079	10,799
00:00-24:00	ЮЮВ 169	1,617	10,669	0,256	0,680	12,948
ПДК, с.с.	-	60,0	40,0	3,0	50,0	150,0



Руководитель филиала ПАО «ЛУКОЙЛ»
по Смоленской области

Ю.П. Евсеев

Начальник лаборатории

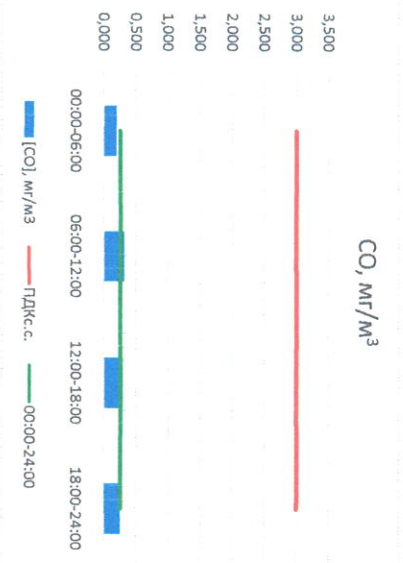
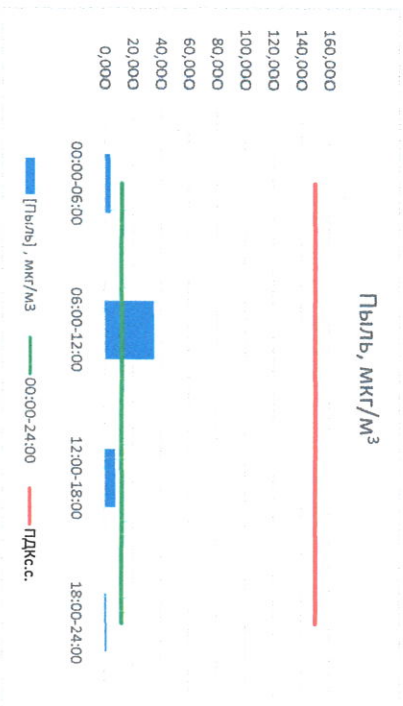
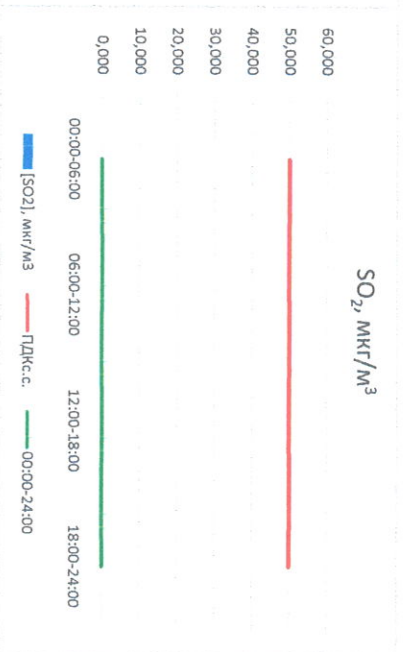
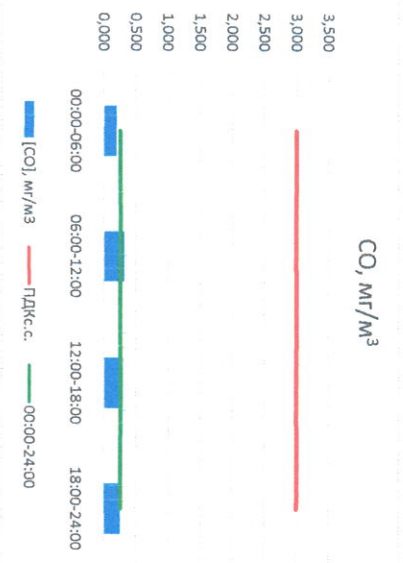
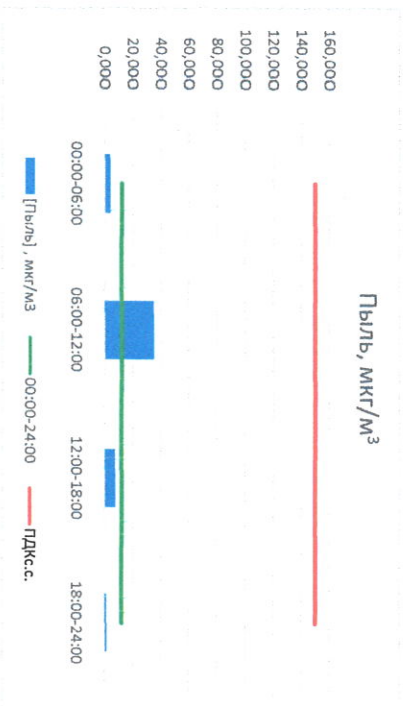
С.В. Бобкова



Отчёт о состоянии атмосферного воздуха за 12.06.2022

Направление ветра	[NO], мкг/м ³	[NO ₂], мкг/м ³	[CO], мг/м ³	[SO ₂], мкг/м ³	[Пыль], мкг/м ³	
00:00-06:00	ЮЗ 220	0,097	7,096	0,201	0,001	4,134
06:00-12:00	ВСВ 75	0,083	9,140	0,319	0,001	35,167
12:00-18:00	В 89	0,012	6,191	0,277	0,000	7,780
18:00-24:00	ЮЮЗ 200	0,412	9,541	0,253	0,000	1,709
ПДК _{с.с.}	ЮЮВ 146	0,151	7,992	0,262	0,000	12,197
ПДК _{с.с.}	-	60,0	40,0	3,0	50,0	150,0

Приборы,
находящиеся в
поверке на момент
выдачи отчета



Руководитель филиала ИГиГХМ
по Смоленской области


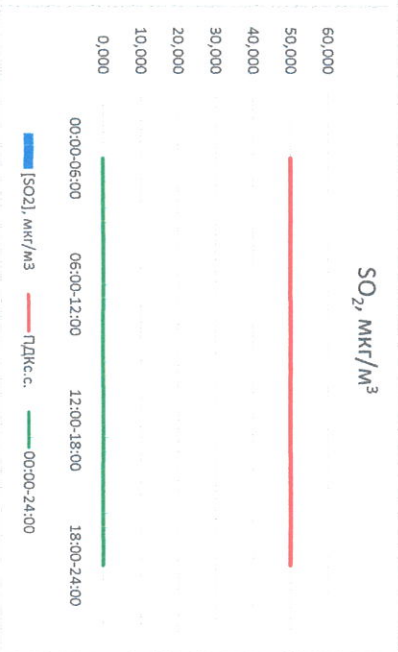
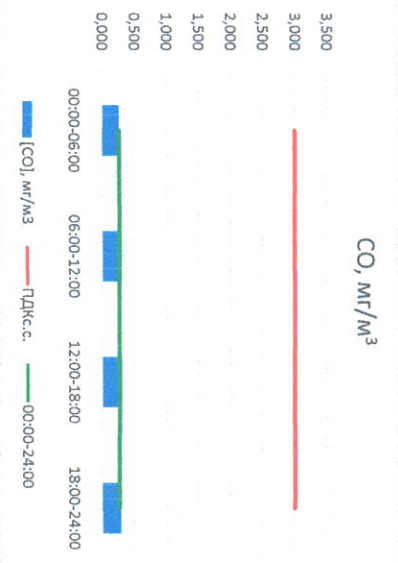
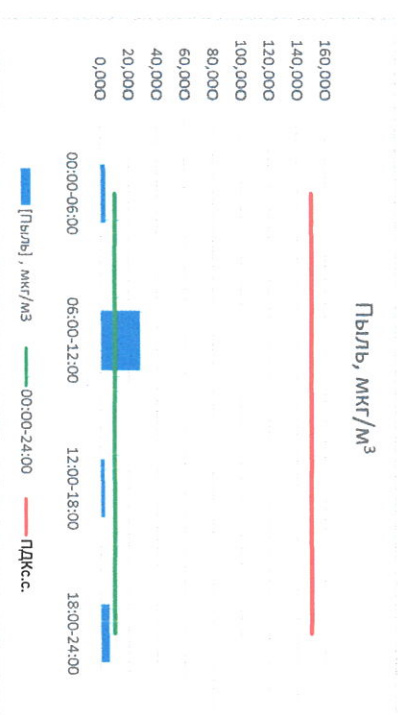
Ю.П. Евсеев

Начальник лаборатории

С.В. Бычкова

Отчёт о состоянии атмосферного воздуха за 13.06.2022

Направление ветра	[NO _x], мкг/м ³	[NO ₂], мкг/м ³	[CO], мкг/м ³	[SO ₂], мкг/м ³	[Пыль], мкг/м ³	
00:00-06:00	Ю 172	0,714	13,739	0,264	0,005	3,560
06:00-12:00	З 272	0,000	6,980	0,294	0,005	28,072
12:00-18:00	З 279	0,000	4,064	0,246	0,001	2,909
18:00-24:00	З 263	0,000	14,294	0,289	0,140	6,066
00:00-24:00	ЗЮЗ 246	0,179	9,769	0,273	0,037	10,152
ПДК _{г.с.}	-	60,0	40,0	3,0	50,0	150,0



Руководитель филиала ИГиГ РДГУ им. П.А.Толстого по Смоленской области

Ю.П. Евсеев

Начальник лаборатории

С.В. Бобкова